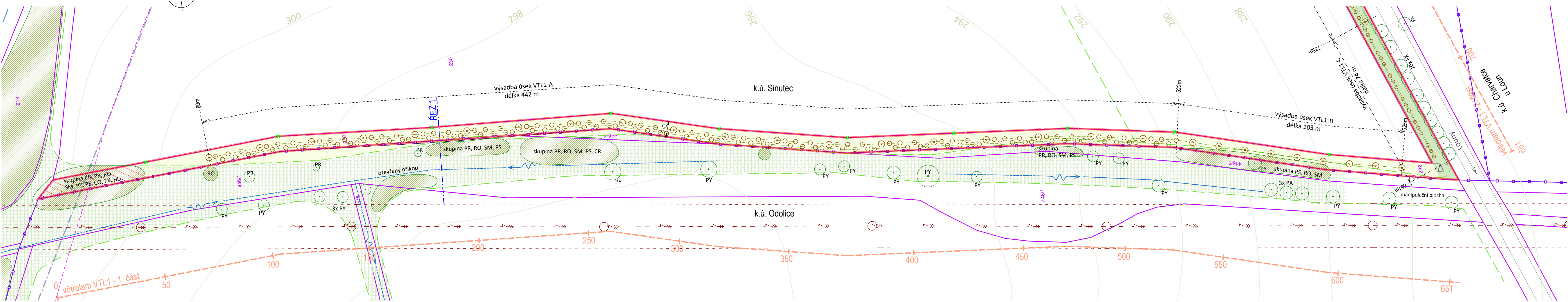
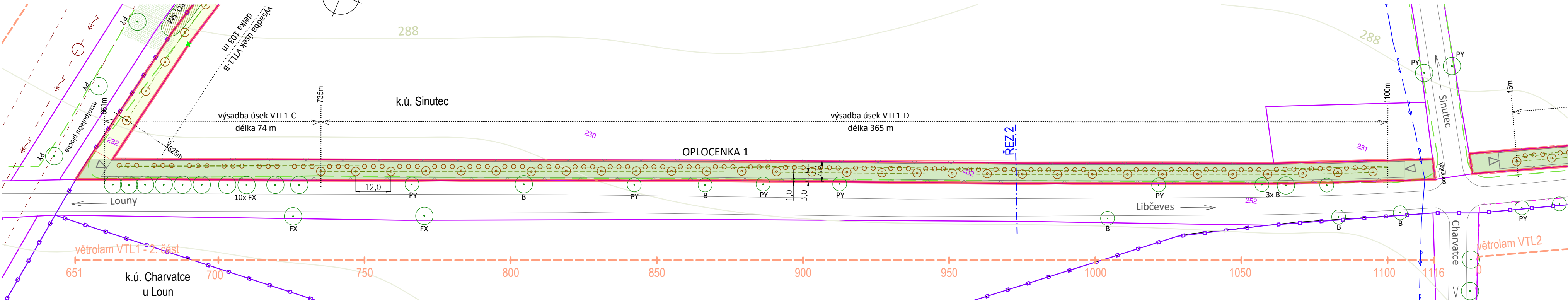


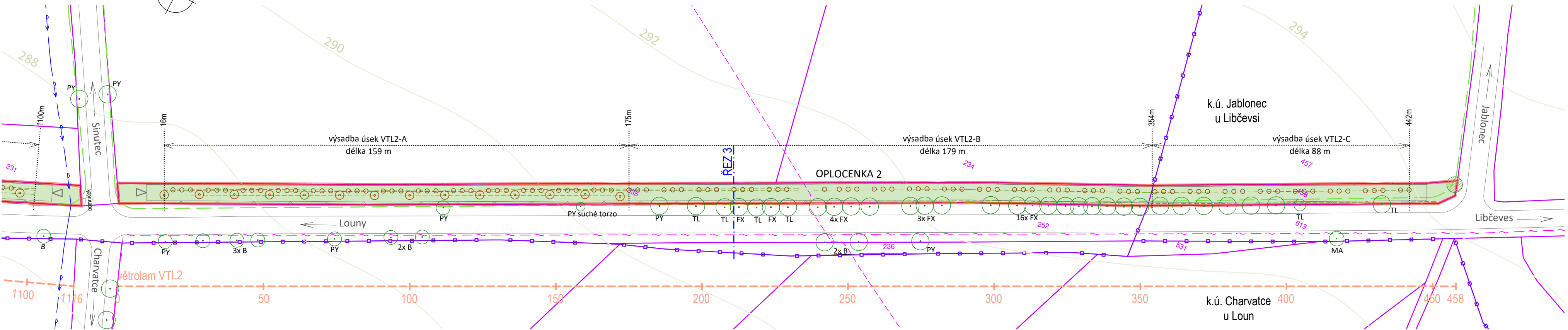
větrolam VTL1 - 1. část



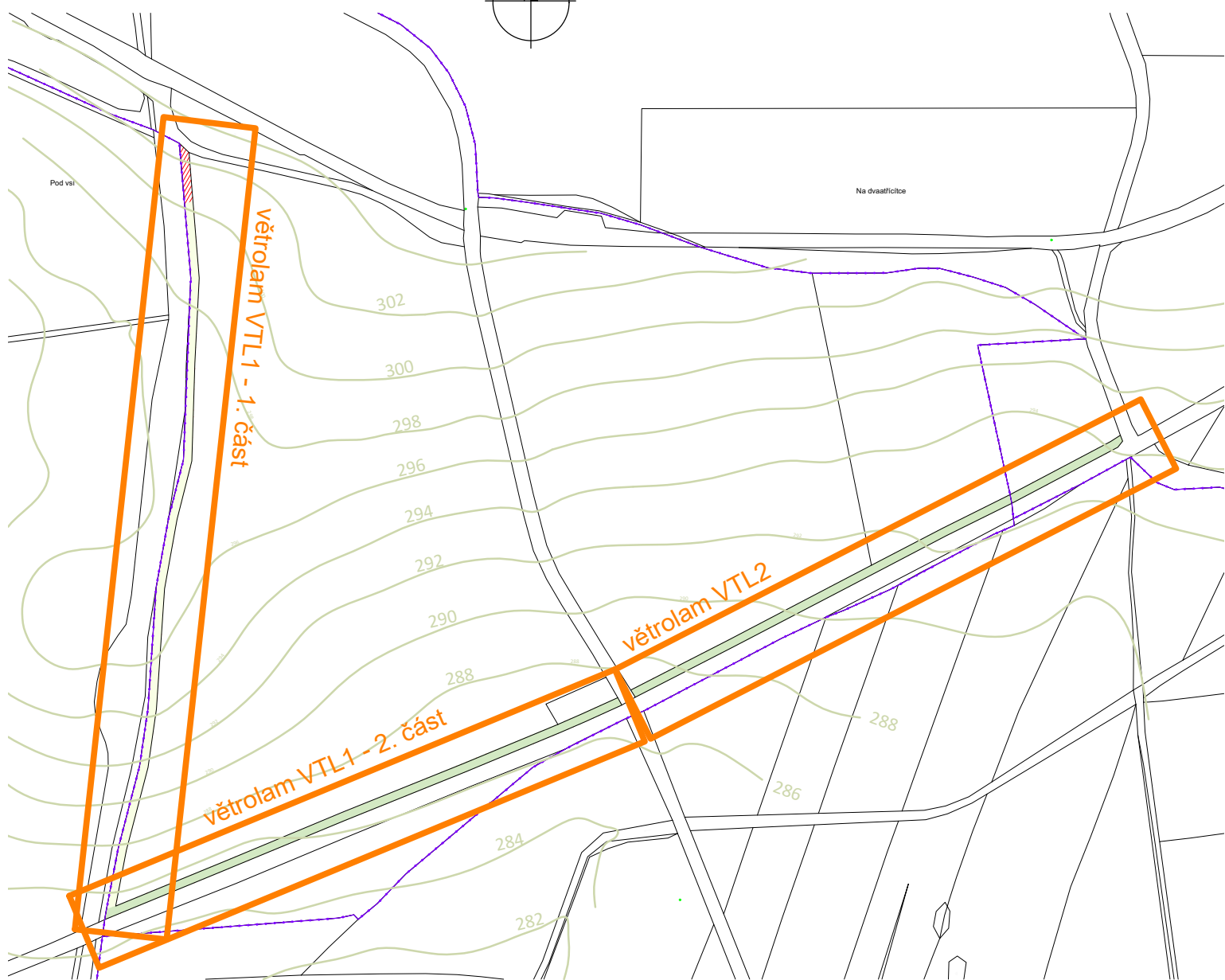
větrolam VTL1 - 2. část



větrolam VTL2



M 1:5000



SEZNAM DŘEVIN K VÝSADBĚ

ozn / český název (latinský název) - výsadbová velikost	celkem	úsek VTL1-A	úsek VTL1-B	úsek VTL1-C	úsek VTL1-D	úsek VTL2-A	úsek VTL2-B	úsek VTL2-C
třVK / třešň ovocná odrůda (Prunus avium) - VK 8-10cm obv.kmene, prostokoř.	18 ks	9	9	-	-	-	-	-
třPK / třešň ptačí (Prunus avium) - PK 8-10cm obv.kmene, prostokořenné	10 ks	10	-	-	-	-	-	-
jabVK / jablň ovocná odrůda (Malus domestica) - VK 8-10cm obv.kmene, prostokoř.	45 ks	-	-	-	31	14	-	-
dobz+ / dub zimní (Quercus petraea) - odrostek 121cm+, ko 3l	19 ks	19	-	-	-	-	-	-
jvm+ / javor mléč (Acer platanoides) - odrostek 121cm+, ko 3l	19 ks	19	-	-	-	-	-	-
jvb+ / javor babyka (Acer campestre) - odrostek 121cm+, ko 3l	18 ks	18	-	-	-	-	-	-
hbp+ / habr obecný (Carpinus betulus) - odrostek 121cm+, ko 3l	19 ks	19	-	-	-	-	-	-
bl+ / bříza bělokorá (Betula pendula) - odrostek 121cm+, ko 3l	18 ks	18	-	-	-	-	-	-
jab+ / jablň lesní (Malus sylvestris) - odrostek 121cm+, ko 3l	18 ks	18	-	-	-	-	-	-
jab++ / jablň lesní (Malus sylvestris) - polodrostek 81cm+, ko 3l	73 ks	-	-	6	30	14	15	8
maH+ / mahalebka obecná (Prunus mahaleb) - odrostek 121cm+, ko 3l	19 ks	19	-	-	-	-	-	-
maH++ / mahalebka obecná (Prunus mahaleb) - polodrostek 81cm+, ko 3l	143 ks	-	-	12	60	26	30	15
lis / lísk obecná (Corylus avellana) - výška 60/80 cm, ko 2l	496 ks	-	-	42	210	92	100	52
sví / svída krkavá (Swida sanguinea) - výška 60/80 cm, ko 2l	516 ks	-	-	42	220	92	110	52
dřin / obecný obecný (Cornus mas) - výška 60/80 cm, ko 2l	519 ks	-	-	42	220	94	110	53
	1950 ks	149	9	144	771	332	365	180

LEGENDA

- řešené území
- hranice katastrálního území
- hranice pozemků
- okraj pole
- stávající zeleň
- zkratky stáv. dřevin
- navržená zeleň

LIMITY ÚZEMÍ a inženýrské sítě

- nadzemní vedení VN, ČEZ Distribuce
- ochranné pásmo
- vodovod, SČVK
- optický kabel nezaměřený, Cetin
- nadzemní vedení, Cetin
- ochranné pásmo dráhy, AŽD Praha

- travní porost s mladými náletovými dřevinami
- zapojená skupina dřevin výšky 2-6m
- strom stávající
- PY - Pyrus communis, PR - Prunus cerasifera, PA - Prunus avium, SM - Sambucus nigra, RO - Rosa canina, PS - Prunus spinosa, CR - Crataegus sp., CO - Cornus sanguinea, FX - Fraxinus excelsior, B - Betula pendula, HU - Humulus lupulus, TL - Tilia sp., MA - Malus sp.

- osev travní směs krajinná
- osev travinobylinná louka klasická
- dočasné oplocení výsadeb
- liniová výsadba - strom VK, PK
- liniová výsadba - odrostky / polodrostky + keře viz. detail rozmístění výsadeb
- hraniční kůl

AKCE

Větrolamy VTL1 a VTL2
k.ú. Sinutec a Jablonec u Libčevsi

MÍSTO
Obec Libčevsi, k.ú. Sinutec, pozemek parc.č. 232 a 235
Obec Libčevsi, k.ú. Jablonec u Libčevsi, pozemek parc.č. 458

STUPEŇ
Dokumentace pro provedení stavby

OBEDNATEL
ČR - Státní pozemkový úřad
KPU pro Ústecký kraj, pobočka Louny



NÁZEV VÝKRESU
SITUACE

DATUM
7 / 2021

MĚŘÍTKO
1:1000

PÁRE

PŘÍLOHA C

C.2.